

**ULTIMATE  
EARS™**

**DÅ SÄTTER VI IGÅNG**

## I FÖRPACKNINGEN



MEGABOOM 3



SNABBLADDNINGSADAPTER

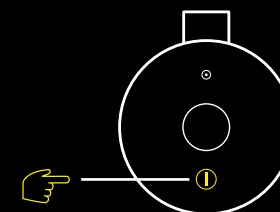


MIKRO-USB-KABEL

## KOM IGÅNG

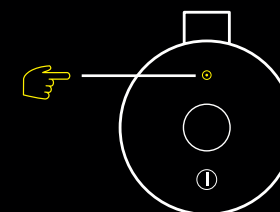
### 1 STARTA HÖGTALAREN

KORT TRYCK på strömbrytaren för att starta MEGABOOM 3.



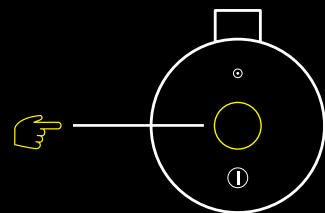
### 2 PARA IHOP TELEFONEN MED HÖGTALAREN

TRYCK OCH HÅLL NED knappen *Bluetooth®* för att sätta i parningsläge. Gå till inställningarna för *Bluetooth®* på telefonen och välj MEGABOOM 3 för att ansluta.



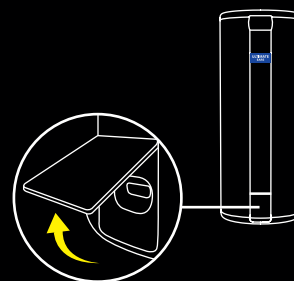
## ANVÄND DEN MAGISKA KNAPPEN

ANVÄND DEN MAGISKA KNAPPEN FÖR ATT KONTROLLERA MUSIKEN  
KORT TRYCK för att spela upp och pausa  
DUBBELTRYCK för att hoppa över ett spår




## LADDA HÖGTALAREN

LYFT VÄDERLOCKET för att ladda med USB-kabeln.




## KONTROLLERA BATTERINIVÅ

TRYCK SAMTIDIGT på knapparna "+" / "-" för att kontrollera batterinivån.

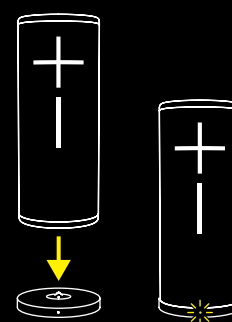


## JUSTERA VOLYMEN

Tryck på knapparna "+" / "-" för att höja/sänka volymen.



Du kan också ladda din högtalare genom att placera den på POWER UP-laddningsstationen (säljs separat).



## LADDA NER APPEN

LADDA NER ULTIMATE EARS BOOM- och MEGABOOM-APPEN för att utforska andra fantastiska funktioner som fjärrstyrning för PÅ/AV, equalizer, PartyUp och användning av den Magiska knappen för att ställa in dina spellistor.

