


**ULTIMATE
EARS™**

PROCEDIMIENTO

CONTENIDO DE LA CAJA



MEGABOOM 3



ADAPTADOR DE CARGA RÁPIDA

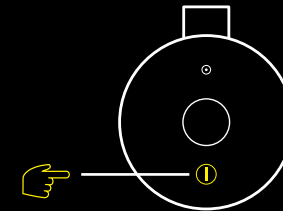


CABLE MICRO USB

INICIO

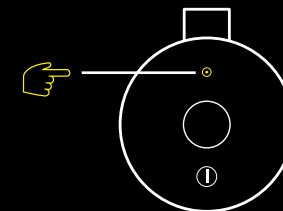
1 ENCIENDE EL ALTAVOZ

PULSACIÓN CORTA del botón de encendido para encender MEGABOOM 3.



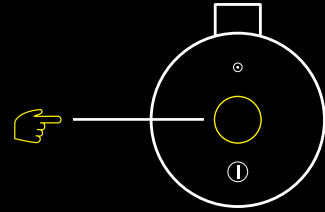
2 EMPAREJA TU TELÉFONO CON EL ALTAVOZ

MANTÉN PULSADO el botón de *Bluetooth®* para ponerlo en modo de emparejamiento.
Ve a los ajustes de *Bluetooth®* en tu teléfono y selecciona MEGABOOM 3 para conectarlo.



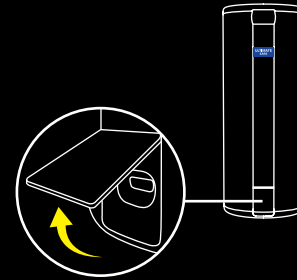
USA EL MAGIC BUTTON

USA EL MAGIC BUTTON PARA CONTROLAR TU MÚSICA
PULSACIÓN CORTA para reproducir y pausar
DOBLE PULSACIÓN para omitir una pista




CARGA TU ALTAVOZ

LEVANTA LA TAPA PROTECTORA para cargar mediante el cable USB.



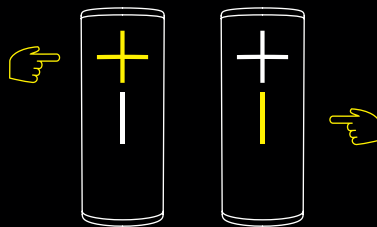
COMPRUEBA EL NIVEL DE LA BATERÍA

PULSA SIMULTÁNEAMENTE el botón "+" / "-" para comprobar el nivel de la batería.

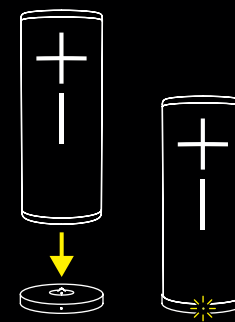


AJUSTA EL VOLUMEN

Pulsa el botón "+" / "-" para aumentar/disminuir el volumen.



También puedes cargar el altavoz colocándolo en la base de carga POWER UP (a la venta por separado).



DESCARGA LA APLICACIÓN

DESCARGA LA APLICACIÓN ULTIMATE EARS BOOM & MEGABOOM para explorar el resto de estupendas funciones, como encendido/apagado a distancia, ecualizador, PartyUp y el uso del Magic Button para configurar playlists.

