

ULTIMATE
EARS™

ZAČNIMO

VSEBINA ŠKATLE



MEGABOOM 3



ADAPTER ZA HITRO POLNJENJE

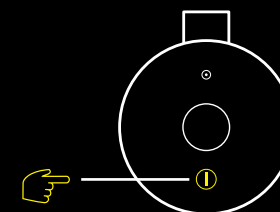


KABEL MIKRO USB

UVOD

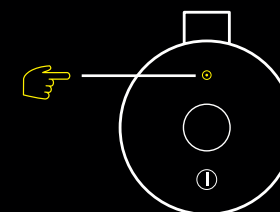
1 VKLOP ZVOČNIKA

Da zvočnik MEGABOOM 3 vklopite, KRATKO PRITISNITE gumb za vklop.



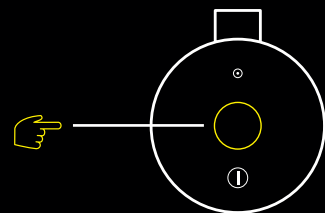
2 SEZNANITEV TELEFONA Z ZVOČNIKOM

PRITISNITE IN PRIDRŽITE gumb *Bluetooth*® za preklop v način seznanjanja.
V telefonu odprite nastavev *Bluetooth*® in izberite MEGABOOM 3 za povezavo.



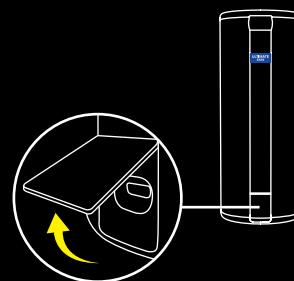
UPORABA MAGIČNEGA GUMBA

UPRAVLJAJTE GLASBO S POMOČJO MAGIČNEGA GUMBA.
KRATKO PRITISNITE za predvajanje in premor.
DVAKRAT PRITISNITE za preskok posnetka.




POLNJENJE ZVOČNIKA

Za polnjenje prek kabla USB DVIGNITE ZAŠČITNI POKROV.



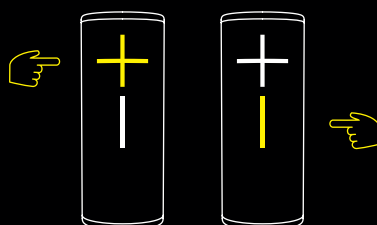
PREVERJANJE STANJA BATERIJE

Za preverjanje stanja baterije HKRATI PRITISNITE gumba »+« in »-«.

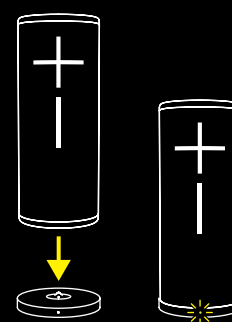


PRILAGODITEV GLASNOSTI

Za povečanje/zmanjšanje glasnosti pritisnite gumb »+«/»-«.



Zvočnik lahko polnite tudi tako, da ga postavite na polnilno postajo POWER UP (prodaja se ločeno).



PRENOS APLIKACIJE

PRENESITE APLIKACIJO ULTIMATE EARS BOOM & MEGABOOM za izkušnjo drugih odličnih funkcij, kot so daljinski VKLOP/IZKLOP, izenačevalnik, PartyUp, in uporaba magičnega gumba za nastavitve seznamov predvajanja.

