

ULTIMATE  
EARS™

NOȚIUNI DE BAZĂ

## CONȚINUTUL CUTIEI



MEGABOOM 3



ADAPTOR PENTRU ÎNCĂRCARE RAPIDĂ

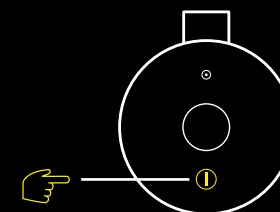


CABLU MICRO USB

## NOȚIUNI DE BAZĂ

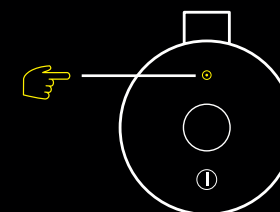
### 1 PORNIȚI DIFUZORUL

APĂSAȚI UȘOR butonul de Pornire pentru a porni MEGABOOM 3.



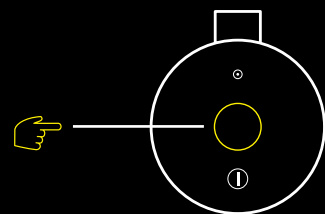
### 2 CONECTAȚI TELEFONUL LA DIFUZOR

ȚINEȚI APĂSAT pe butonul *Bluetooth*® pentru a iniția conectarea. Accesați setarea *Bluetooth*® de pe telefon și selectați MEGABOOM 3 pentru a vă conecta.



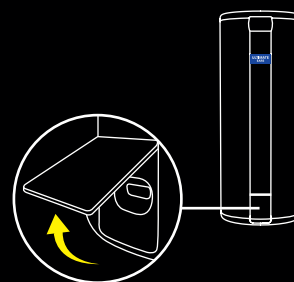
## UTILIZAȚI BUTONUL MAGIC

UTILIZAȚI BUTONUL MAGIC PENTRU A GESTIONA MUZICA  
APĂSAȚI UȘOR pentru pornire/întrerupere  
APĂSAȚI DE DOUĂ ORI pentru a omite o piesă




## ÎNCĂRCAȚI DIFUZORUL

RIDICAȚI CLAPETA CARE ACOPERĂ PORTUL pentru a încărca dispozitivul cu un cablu USB.




## VERIFICAȚI NIVELUL BATERIEI

APĂSAȚI SIMULTAN butonul „+”/„-” pentru a verifica nivelul bateriei.

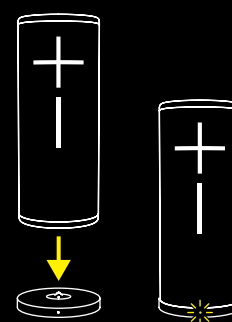


## REGLAȚI VOLUMUL

Apăsați butonul „+”/„-” pentru a crește/reduce volumul.



De asemenea, puteți încărca difuzorul prin așezarea lui pe platforma de încărcare POWER UP (care se vinde separat).



## DESCĂRCAȚI APLICAȚIA

DESCĂRCAȚI APLICAȚIA ULTIMATE EARS BOOM ȘI MEGABOOM pentru a explora și celelalte caracteristici extraordinare precum Pornirea și oprirea de la distanță, Egalizatorul și PartyUp și folosiți butonul Magic pentru a configura listele de redare.

