


**ULTIMATE
EARS™**

LA OSS KOMME I GANG

I ESKEN



MEGABOOM 3



HURTIGLADENDE ADAPTER

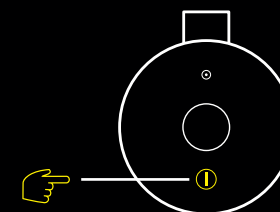


MIKRO-USB-KABEL

KOM I GANG

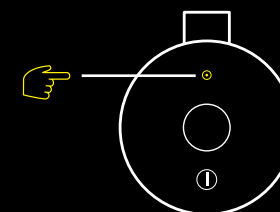
1 SLÅ PÅ HØYTTALEREN

KORT TRYKK på strømknappen for å slå på MEGABOOM 3.



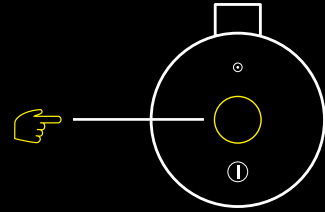
2 KOBLE TELEFONEN SAMMEN MED HØYTTALEREN

TRYKK OG HOLD INNE *Bluetooth*®-knappen for å sette den i sammenkoblingsmodus. Gå til *Bluetooth*®-innstillingen på telefonen og velg BOOM 3 for å koble til.



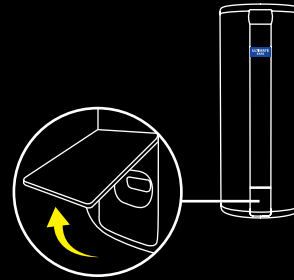
BRUK VÅR MAGIC BUTTON

BRUK VÅR MAGIC BUTTON TIL Å KONTROLLERE MUSIKKEN DIN
KORT TRYKK for å spille av og stanse midlertidig
DOBBELTRYKK for å hoppe over et spor




LAD HØYTTALEREN

LØFT PÅ DEKSELET for å lade opp med USB-kabelen.



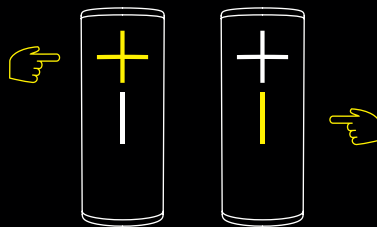
SJEKK BATTERINIVÅET

Trykk samtidig på pluss- og minusknappen (+ eller -) for å sjekke batterinivået.

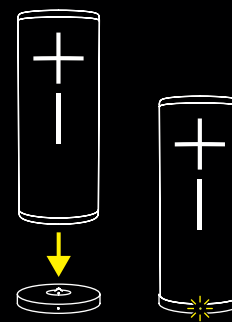


JUSTER VOLUM

Trykk på plussknappen (+) for å øke eller på minusknappen (-) for å redusere volumet.



Du kan også lade høyttaleren ved å sette den i POWER UP-ladestasjonen (selges separat).



LAST NED APP

LAST NED APPEN FOR ULTIMATE EARS BOOM OG MEGABOOM for å utforske de andre flotte funksjonene som Fjernstyrt AV/PÅ, Equalizer, PartyUp og Magic Button for å konfigurere spillelistene dine.

