

**ULTIMATE  
EARS™**

**PRADĖKIME**

## KAS YRA PAKUOTĖJE



MEGABOOM 3



SPARTAUS ĮKROVIMO ADAPTERIS

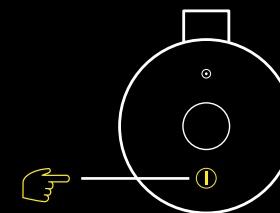


„MICRO“ USB LAIDAS

## DARBO PRADŽIA

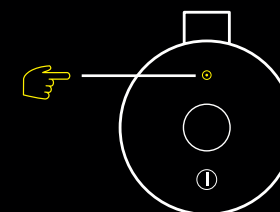
### **1** ĮJUNKITE GARSIAKALBĮ

Norėdami įjungti „MEGABOOM 3“, TRUMPAI PASPAUSKITE maitinimo mygtuką.



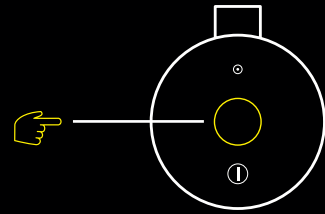
### **2** SUSIEKITE SAVO TELEFONĄ SU GARSIAKALBIU

Norėdami įeiti į siejimo režimą, PALAIKYKITE NUSPAUDE „Bluetooth“ mygtuką. Eikite į „Bluetooth“ nustatymus savo telefone ir pasirinkite jungtis prie „MEGABOOM 3“.



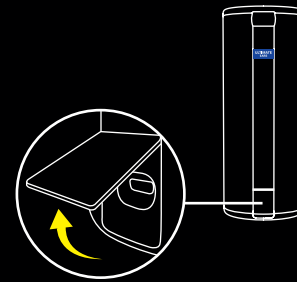
## NAUDOKITĖS MAGIŠKIUOJU MYGTUKU

MAGIŠKIUOJU MYGTUKU REGULIUOKITE SAVO MUZIKOS ATKŪRIMĄ  
Norėdami groti arba pristabdyti, TRUMPAI PASPAUSKITE  
Norėdami praleisti takelį, PASPAUSKITE DUKART




## ĮKRAUKITE SAVO GARSIAKALBĮ

Norėdami įkrauti USB laidą, ATIDARYKITE VĒDINIMO DANGTELĮ.



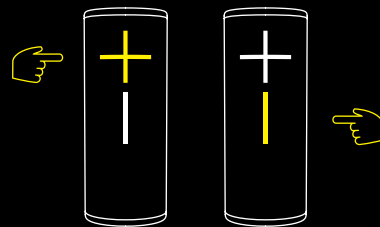
## PATIKRINKITE AKUMULIATORIAUS ĮKROVOS LYGĮ

TUO PAČIU METU SPAUSKITE mygtuką „+“ / „-“, kad patikrintumėte akumuliatoriaus įkrovos lygį.

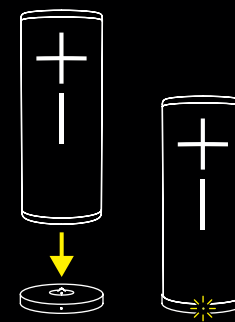


## REGULIUOKITE GARSUMĄ

Norėdami padidinti / sumažinti garsumą, paspauskite mygtuką „+“ / „-“.



Taip pat galite įkrauti savo garsiakalbį įstatydami į MAITINIMO įkrovimo stotelę (įsigyjama atskirai).



## ATSISIŪSKITE PROGRAMĖLĘ

ATSISIŪSKITE PROGRAMĖLĘ „ULTIMATE EARS“, skirtą „BOOM“ IR „MEGABOOM“, ir ištyrinėkite kitas šaunias funkcijas, tokias kaip ĮJUNGIMAS / IŠJUNGIMAS nuotoliniu būdu, vienodintuvas, „PartyUp“ ir magiškojo mygtuko nustatymas grojaraščiams.



BOOM & MEGABOOM