


ULTIMATE
EARS™

開始しましょう

パッケージ内容 :



MEGABOOM 3



クイック充電アダプター

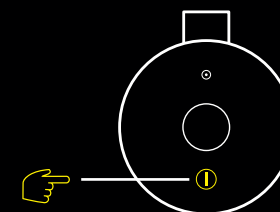


MICRO USBケーブル

開始しましょう

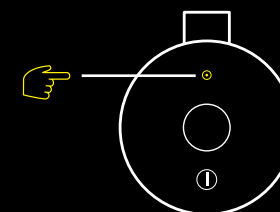
1 スピーカーの電源を入れる

電源ボタンを短く押し、MEGABOOM 3をオンにします。



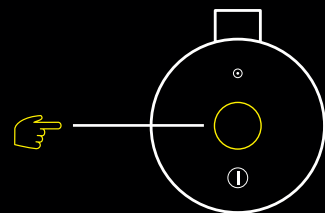
2 スマートフォンとスピーカーのペアリング

Bluetooth®ボタンを押し続けてペアリングモードにします。
スマートフォンのBluetooth®設定に進み、MEGABOOM 3を選択して
接続します。



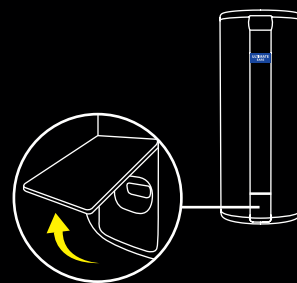
MAGIC BUTTONを使用する

MAGIC BUTTONを使って、音楽をコントロールします
短く押して、再生と一時停止を行います
2回押して1曲スキップします




スピーカーの充電

ウェザードアを上げて、USBケーブルを使って充電します。



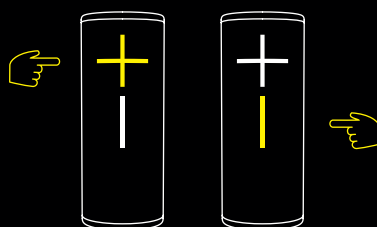
電池残量の確認

[+] / [-] ボタンを同時に押して、電池残量を確認します。

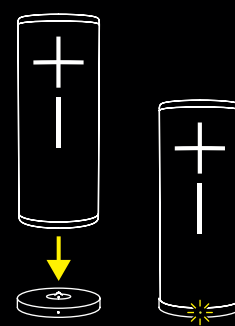


音量を調節

[+] / [-] ボタンを押して、音量の調整を行います。



POWER UP充電ドック（別売）に置いてスピーカーを充電することもできます。



アプリのダウンロード

ULTIMATE EARS BOOM & MEGABOOMアプリをダウンロードして、リモート電源オン/オフ、イコライザー、PartyUpおよびMAGIC BUTTONを使用した再生リストのセットアップなど、その他の優れた機能を利用しましょう。

