

**ULTIMATE
EARS™**

LÁSSUNK NEKI

A DOBOZ TARTALMA



MEGABOOM 3



GYORSTÖLTŐ

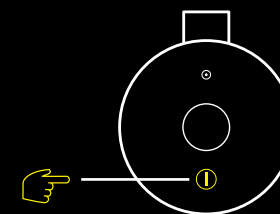


MIKRO-USB-KÁBEL

ELSŐ LÉPÉSEK

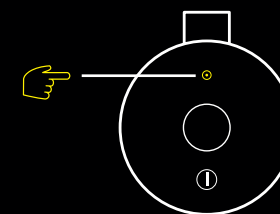
1 KAPCSOLJA BE A HANGSZÓRÓT

A MEGABOOM 3 bekapcsolásához NYOMJA MEG RÖVIDEN a bekapcsológombot.



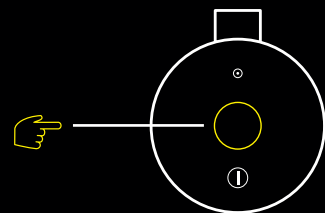
2 A TELEFON PÁROSÍTÁSA A HANGSZÓRÓVAL

A párosítás megkezdéséhez NYOMJA LE HOSSZAN a *Bluetooth*[®] gombot. Nyissa meg a telefon *Bluetooth*[®]-beállításait, és a csatlakozáshoz válassza a MEGABOOM 3 lehetőséget.



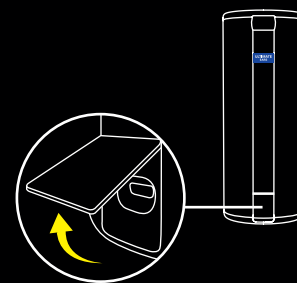
A BŰVÖS GOMB HASZNÁLATA

SZABÁLYOZZA A ZENÉT A BŰVÖS GOMBBAL
RÖVIDEN MEGNYOMVA: lejátszás és szüneteltetés
KÉTSZER MEGNYOMVA: zeneszám átugrása




A HANGSZÓRÓ TÖLTÉSE

Az USB-kábelrel való töltéshez EMELJE FEL AZ IDŐJÁRÁSVÉDŐ FEDELET.



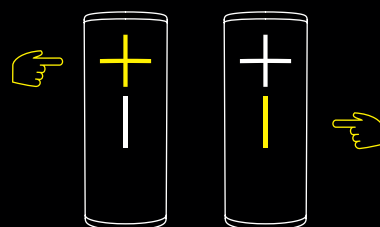
A TÖLTÖTTTSÉGI SZINT ELLENŐRZÉSE

A töltöttségi szint ellenőrzéséhez NYOMJA LE EGYSZERRE a + és a – gombot.

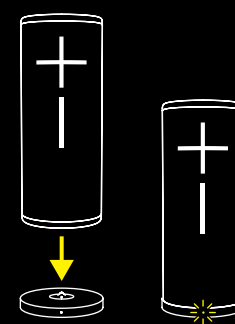


A HANGERŐ SZABÁLYOZÁSA

A hangerő növeléséhez nyomja le a +, csökkentéséhez a – gombot.



A hangszórót töltheti a (külön kapható) POWER UP töltődokkra helyezve is.



AZ ALKALMAZÁS LETÖLTÉSE

TÖLTSE LE A KIVÁLÓ EARS BOOM & MEGABOOM ALKALMAZÁST, hogy megismerhesse az olyan remek funkciókat, mint a távbe- és kikapcsolás, a hangszínszabályzó, a bűvös gomb használata a lejátszási lista összeállítására és a PartyUp funkció.



A teljes használati utasítást a my.ultimateears.com/megaboom-3 weblapról töltheti le