


ULTIMATE
EARS™

KÄYTÖN ALOITTAMINEN

PAKKAUKSEN SISÄLTÖ



MEGABOOM 3



PIKALATAUSSOVITIN

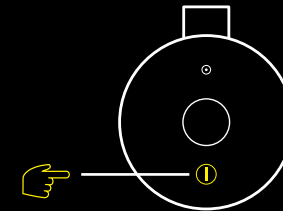


MIKRO-USB-JOHTO

ALOITUS

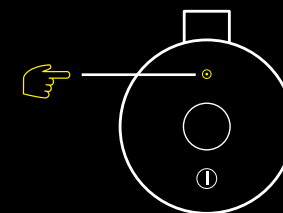
1 KYTKE KAIUTTIMEEN VIRTA

Virtapainikkeen LYHYT PAINALLUS käynnistää MEGABOOM 3 -laitteen.



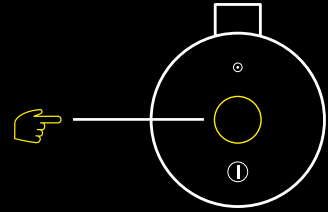
2 MUODOSTA LAITEPARI JA YHDISTÄ PUHELIN KAIUTTIMEEN

PAINA PITKÄÄN *Bluetooth*®-painiketta asettaaksesi sen laiteparin muodostustilaan. Siirry puhelimen *Bluetooth*®-asetukseen ja valitse MEGABOOM 3 yhdistääksesi.



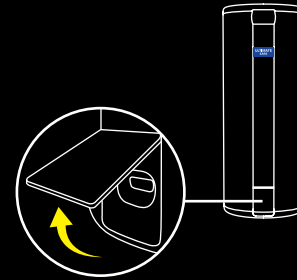
KÄYTÄ MAGIC-PAINIKETTA

HALLINNOI MUSIIKIN KUUNTELUA MAGIC-PAINIKKEELLA.
Toista ja keskeytä kappaleita LYHYELLÄ PAINALLUKSELLA.
Hyppää kappaleen yli KAKSOISPAINALLUKSELLA.




KAIUTTIMEN LATAAMINEN

AVAA SUOJALUUKKU lataaksesi laitteen USB-johdolla.



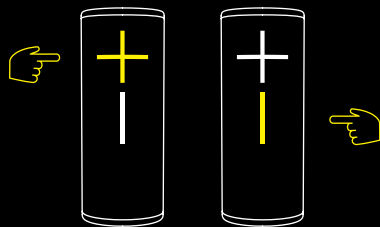
AKUN VARAUSTASON TARKISTAMINEN

Tarkista akun lataustaso PAINAMALLA YHTÄ AIKAA painikkeita "+" ja "-".

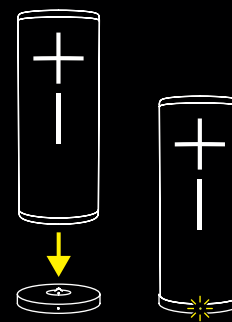


ÄÄNENVOIMAKKUUDEN SÄÄTÖ

Voit lisätä tai vähentää äänenvoimakkuutta painamalla "+"- tai "-".



Voit myös ladata kaiuttimen POWER UP -lataustelakalla (myydään erikseen).



LATAA SOVELLUS

LATAA ULTIMATE EARS BOOM & MEGABOOM -SOVELLUS ja tutki muita mahtavia ominaisuuksia, joihin kuuluvat virran etäkatkaisu ja -kytkeminen, taajuuskorjain, PartyUp ja Magic-painikkeen käyttö soittolistojen määrittämiseen.



Täydellinen käyttöopas on osoitteessa my.ultimateears.com/megaboom-3.