

**ULTIMATE  
EARS™**

**MŮŽEME ZAČÍT**

## OBSAH BALENÍ



MEGABOOM 3



ADAPTÉR PRO RYCHLÉ NABÍJENÍ

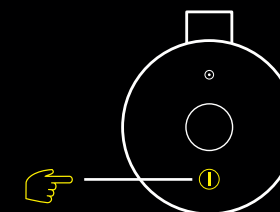


KABEL MIKRO USB

## ZAČÍNÁME

### 1 ZAPNĚTE REPRODUKTOR

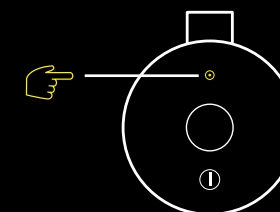
KRÁTCE STISKNĚTE tlačítko napájení pro zapnutí reproduktoru MEGABOOM 3.



### 2 SPÁRUJTE SVŮJ TELEFON S REPRODUKTOREM

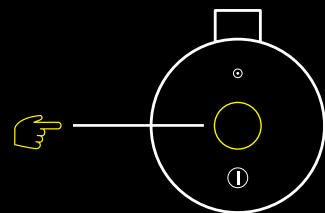
STISKNĚTE A PODRŽTE tlačítko *Bluetooth*® pro přepnutí reproduktoru do režimu párování.

Přejděte do nastavení *Bluetooth*® na svém telefonu a pro připojení vyberte MEGABOOM 3.



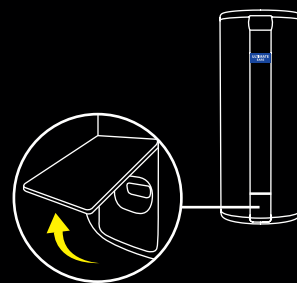
## POUŽITÍ MAGICKÉHO TLAČÍTKA

POMOCÍ MAGICKÉHO TLAČÍTKA MŮŽETE OVLÁDAT PŘEHRÁVÁNÍ HUDBY  
KRÁTCE STISKNĚTE pro přehrávání a pozastavení  
DLOUZE STISKNĚTE pro přeskočení skladby




## NABÍJENÍ REPRODUKTORU

ZDVIHNĚTE VODOTĚSNÝ KRYT pro nabíjení pomocí kabelu USB.



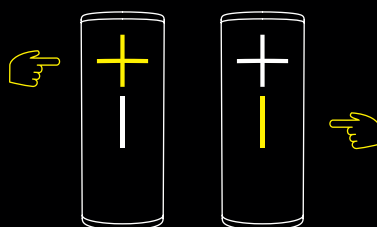
## KONTROLA STAVU BATERIE

SOUBĚŽNĚ STISKNĚTE tlačítka „+“ / „-“ pro kontrolu stavu baterie.

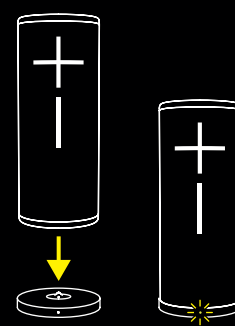


## REGULACE HLASITOSTI

Stiskněte tlačítka „+“ / „-“ pro zvýšení/snížení hlasitosti



Reproduktor můžete také nabíjet tak, že jej položíte do nabíjecího doku POWER UP (prodáváno samostatně).



## STAŽENÍ APLIKACE

STÁHNĚTE SI APLIKACI ULTIMATE EARS BOOM A MEGABOOM a prozkoumejte další skvělé funkce, například Vypínání napájení na dálku, Ekvalizér, PartyUp a používání magického tlačítka pro nastavení svých seznamů skladeb.

