


ULTIMATE
EARS™

هيا نبدأ

محتويات العبوة



MEGABOOM 3



مهايئ الشحن السريع

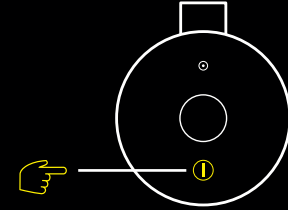


كابل USB صغير

بدء التشغيل

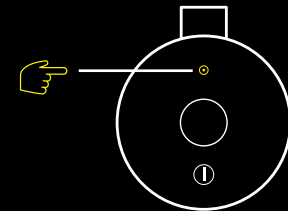
1 قم بتشغيل مكبر الصوت

اضغط ضغطة قصيرة على زر التشغيل لتشغيل MEGABOOM 3.



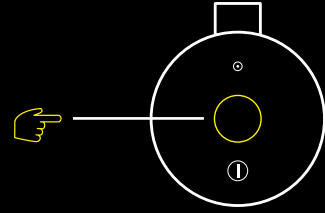
2 قم بإقران هاتفك بمكبر الصوت

اضغط مع الاستمرار على زر Bluetooth لضبطه على وضع الإقران. انتقل إلى إعدادات Bluetooth على هاتفك وحدد MEGABOOM 3 لتوصيله.



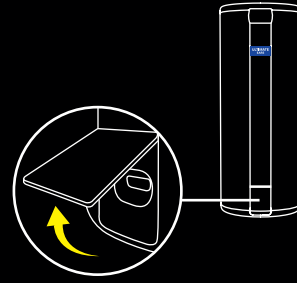
استخدام الزر السحري

استخدم الزر السحري للتحكم في الموسيقى
اضغط ضغطة قصيرة للتشغيل والإيقاف المؤقت
اضغط ضغطًا مزدوجًا لتخطي مسار



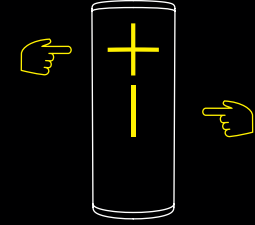
شحن مكبر الصوت لديك

ارفع باب الطقس لشحنه باستخدام كابل USB.



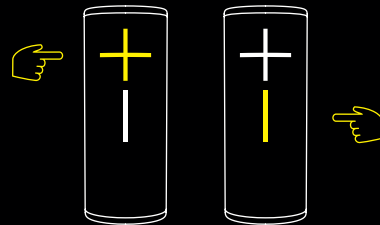
التحقق من مستوى البطارية

اضغط في وقت واحد على الزر "+" / "-" للتحقق من مستوى البطارية

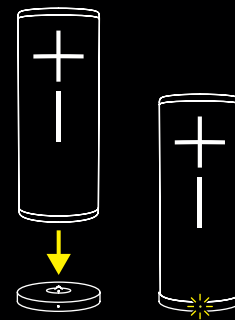


ضبط مستوى الصوت

اضغط على الزر "+" / "-" لزيادة / خفض مستوى الصوت.



يمكنك أيضًا شحن مكبر الصوت لديك عن طريق وضعه على وحدة الشحن POWER UP (تُباع بشكل منفصل).



تنزيل التطبيق

قم بتنزيل تطبيق ULTIMATE EARS BOOM & MEGABOOM لاستكشاف ميزات رائعة أخرى مثل التشغيل/إيقاف التشغيل عن بُعد والموازن وPartyUp واستخدام الزر السحري لإعداد قوائم التشغيل لديك.

