


**ULTIMATE  
EARS™**

**LA OSS KOMME I GANG**

## I ESKEN



BOOM 3

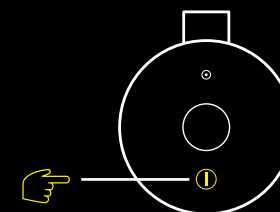


MIKRO-USB-KABEL

## KOM I GANG

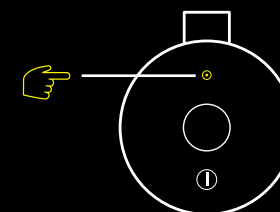
### 1 SLÅ PÅ HØYTTALEREN

KORT TRYKK på Av/På-knappen for å slå på BOOM 3.



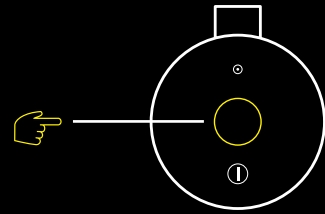
### 2 KOBLE TELEFONEN SAMMEN MED HØYTTALEREN

TRYKK OG HOLD INNE *Bluetooth*®-knappen for å sette den i sammenkoblingsmodus. Gå til *Bluetooth*®-innstillingen på telefonen og velg BOOM 3 for å koble til.



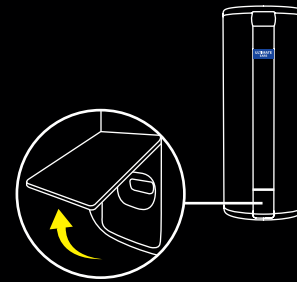
## BRUK VÅR MAGIC BUTTON

BRUK VÅR MAGIC BUTTON TIL Å KONTROLLERE MUSIKKEN DIN  
KORT TRYKK for å spille av og stanse midlertidig  
DOBBELTRYKK for å hoppe over et spor




## LAD HØYTTALEREN

LØFT PÅ DEKSELET for å lade opp med USB-kabelen.



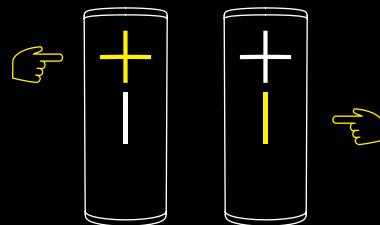
## SJEKK BATTERINIVÅET

Trykk samtidig på pluss- og minusknappen (+ eller -) for å sjekke batterinivået.

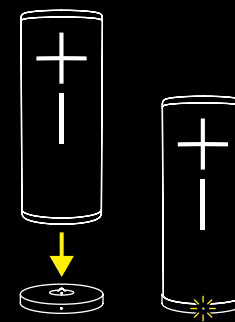


## JUSTER VOLUM

Trykk på plussknappen (+) for å øke eller på minusknappen (-) for å redusere volumet.



Du kan også lade høyttaleren ved å sette den i POWER UP-ladestasjonen (selges separat).



## LAST NED APP

LAST NED APPEN FOR ULTIMATE EARS BOOM OG MEGABOOM for å utforske de andre flotte funksjonene som Fjernstyrt AV/PÅ, Equalizer, PartyUp og Magic Button for å konfigurere spillelistene dine.



Du kan se den fullstendige brukerveiledningen på [my.ultimateears.com/boom-3](https://my.ultimateears.com/boom-3)