


ULTIMATE
EARS™

ΕΝΑΡΞΗ ΧΡΗΣΗΣ

ΠΕΡΙΕΧΟΜΕΝΑ ΣΥΣΚΕΥΑΣΙΑΣ



BOOM 3

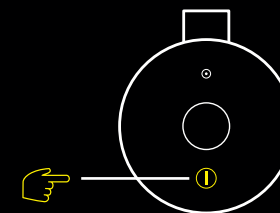


ΚΑΛΩΔΙΟ MICRO USB

ΕΝΑΡΞΗ

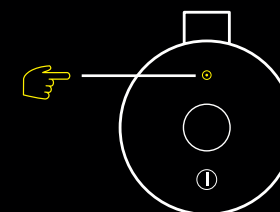
1 ΕΝΕΡΓΟΠΟΙΗΣΗ ΤΟΥ ΗΧΕΙΟΥ

ΠΙΕΣΤΕ ΣΤΙΓΜΙΑΙΑ το κουμπί λειτουργίας για να ενεργοποιήσετε το BOOM 3.



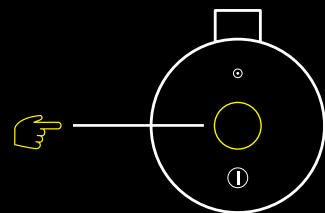
2 ΣΥΖΕΥΞΗ ΤΗΛΕΦΩΝΟΥ ΜΕ ΤΟ ΗΧΕΙΟ

ΠΙΕΣΤΕ ΠΑΡΑΤΕΤΑΜΕΝΑ το κουμπί *Bluetooth*® για να ενεργοποιήσετε τη λειτουργία σύζευξης. Μεταβείτε στη ρύθμιση *Bluetooth*® στο τηλέφωνό σας και επιλέξτε το BOOM 3 για να το συνδέσετε.



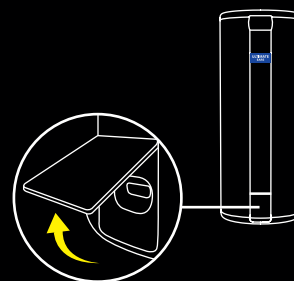
ΧΡΗΣΗ ΤΟΥ ΚΟΥΜΠΙΟΥ MAGIC

ΧΡΗΣΙΜΟΠΟΙΗΣΤΕ ΤΟ ΚΟΥΜΠΙ MAGIC ΓΙΑ ΝΑ ΕΛΕΓΞΕΤΕ ΤΗ ΜΟΥΣΙΚΗ
ΠΙΕΣΤΕ ΣΤΙΓΜΙΑΙΑ για αναπαραγωγή και παύση
ΠΙΕΣΤΕ ΔΥΟ ΦΟΡΕΣ για παράλειψη κομματιού




ΦΟΡΤΙΣΗ ΤΟΥ ΗΧΕΙΟΥ

ΣΗΚΩΣΤΕ ΤΗ ΘΥΡΑ ΠΑΝΤΟΣ ΚΑΙΡΟΥ για φόρτιση με το καλώδιο USB.




ΕΛΕΓΧΟΣ ΕΠΙΠΕΔΟΥ ΜΠΑΤΑΡΙΑΣ

ΠΙΕΣΤΕ ΤΑΥΤΟΧΡΟΝΑ τα κουμπιά "+" / "-" για να δείτε το επίπεδο της μπαταρίας.

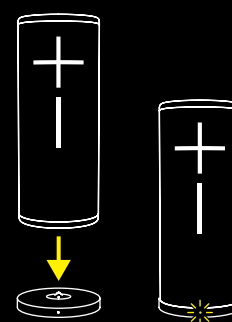


ΠΡΟΣΑΡΜΟΓΗ ΕΝΤΑΣΗΣ ΗΧΟΥ

Πιέστε τα κουμπιά "+" / "-" για να αυξήσετε / μειώσετε την ένταση του ήχου.



Μπορείτε, επίσης, να φορτίσετε το ηχείο τοποθετώντας το στη βάση φόρτισης POWER UP (πωλείται χωριστά).



ΛΗΨΗ ΕΦΑΡΜΟΓΗΣ

ΚΑΤΕΒΑΣΤΕ ΤΗΝ ΕΦΑΡΜΟΓΗ ULTIMATE EARS BOOM & MEGABOOM για να ανακαλύψετε τις άλλες καταπληκτικές λειτουργίες, όπως είναι η ενεργοποίηση/ απενεργοποίηση εξ αποστάσεως, ο ισοσταθμιστής, η λειτουργία PartyUp και η χρήση του κουμπιού Magic για τη ρύθμιση των playlist σας.

