




讓我們開始吧

## 包裝內容



BOOM 3

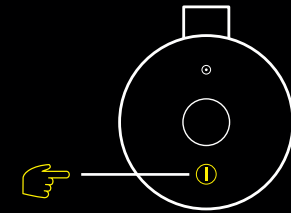


MICRO USB 連接線

## 快速入門

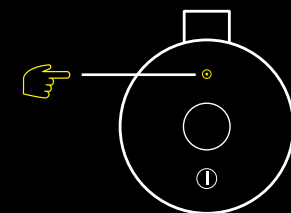
### 1 開啓音箱電源

短按電源按鈕可開啓 BOOM 3 電源。



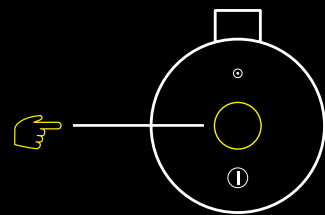
### 2 配對手機和音箱

按住藍牙按鈕不放可啓動配對模式。  
移到您手機上的藍牙按鈕，然後選擇連線到 BOOM 3。



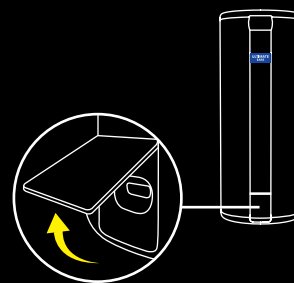
## 使用魔術按鈕

使用魔術按鈕可控制您的音樂  
短按可播放和暫停  
按兩下可跳過歌曲




## 為音箱充電

打開防塵蓋可使用 USB 連接線充電。



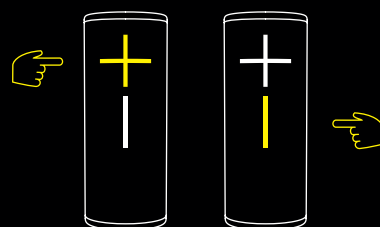
## 查看電池電量

同時按下「+」/「-」按鈕可查看電池電量。

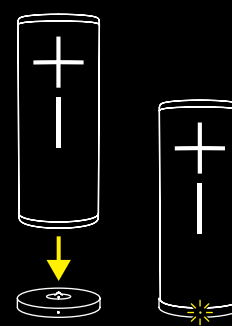


## 調整音量

按下「+」/「-」按鈕可增加 / 減少音量。



您也可以將音箱放到 POWER UP 充電座 (需另購) 來進行充電。



## 下載應用程式

下載 ULTIMATE EARS BOOM 和 MEGABOOM 應用程式可探索其他優異功能，  
例如遠端開啓/關閉電源、等化器、PartyUp 和使用魔術按鈕設定播放清單等。

