




开始享用吧

### 盒内包装物品



BOOM 3

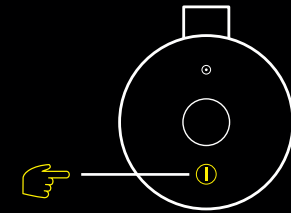


MICRO USB 线缆

### 开始使用

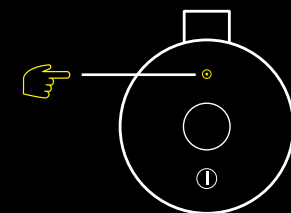
#### 1 打开音箱电源

按下电源按钮，开启 BOOM 3。



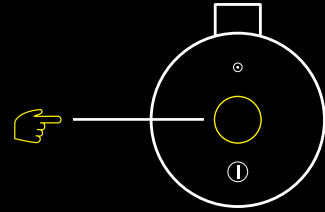
#### 2 将手机与音箱配对

按住“蓝牙”按钮，激活配对模式。  
打开手机的“蓝牙”设置，选择连接 BOOM 3。



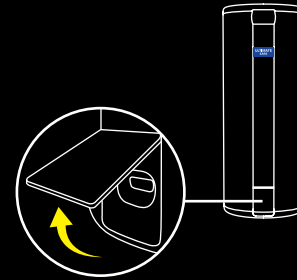
## 使用 MAGIC BUTTON

使用 MAGIC BUTTON 控制音乐播放  
短按以播放/暂停  
按两次可跳过歌曲




## 为音箱充电

打开防水盖，使用 USB 线缆进行充电。



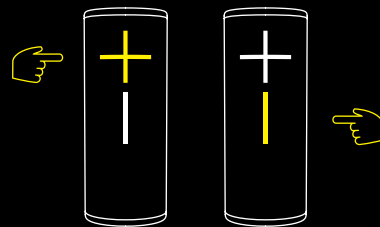
## 检查电池电量

同时按下“+”/“-”按钮以检查电池电量。

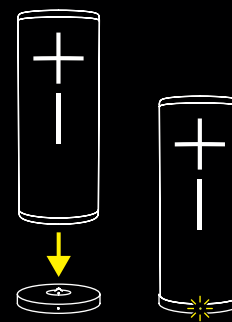


## 调节音量

按下“+”/“-”按钮以增加/减小音量。



也可以将音箱放置于 POWER UP 充电底座上进行充电（需另购）。



## 下载应用程序

下载 ULTIMATE EARS BOOM & MEGABOOM 应用程序，探索更多出色功能，如远程开关机、均衡器、PartyUp 和使用 Magic Button 设置播放列表。



请访问 [my.ultimateears.com/megaboom-3](https://my.ultimateears.com/megaboom-3) 获取完整用户指南